

UREJENA SPLETNA STRAN

MAGNET ZA VAŠE STRANKE

NINA HARI

KAZALO

01 ZAKAJ SPLETNA STRAN

02 KAJ OMOGOČA?

03 NAMEN SPLETNE STRANI

04 KORISTI IN PREDNOSTI

05 OSNOVE SPLETNEGA
OBLIKOVANJA

06 RAZUMEVANJE CILJNE
PUBLIKE

07 NAČRTOVANJE

08 ZAHVALA





HEJ, SEM NINA!

Z bogatimi izkušnjami na področju digitalnega marketinga pomagam podjetjem in posameznikom pri ustvarjanju privlačnih in učinkovitih spletnih vsebin.

S priročnikom "**Urejena spletna stran - MAGNET za vaše stranke**" želim ponuditi celovit vodnik za oblikovanje in optimizacijo spletnih strani, ki podjetjem omogoča, da izboljšajo svojo spletno prisotnost, privabijo več obiskovalcev in povečajo svoje poslovne uspehe.

ZAČNIMO!



SPLETNA STRAN

V digitalni dobi, v kateri živimo, se skoraj vsi vidiki našega življenja odvijajo preko spleta. Od načina, kako komuniciramo, do načina, kako nakupujemo, se učimo in delimo svoje izkušnje. Ta temeljna premika od tradicionalnih načinov interakcije do digitalnih pomeni, da je imeti spletno stran danes bolj pomembno kot kdajkoli prej.

marketing

ZAKAJ JE DOBRO IMETI SPLETNO STRAN?

Spletna stran služi kot digitalni dom vašega podjetja ali projekta, kot središče vsega dogajanja. Je prostor, kjer lahko brez omejitev izrazite svojo identiteto, delite svoje zgodbe, predstavite svoje izdelke ali storitve in vzpostavite neposreden kanal komunikacije s svojim ciljnim občinstvom.

Ne glede na to, v kateri panogi delujete, kakšen poklic opravljate ali kakšno poslanstvo imate, spletna stran deluje kot vaša **spletna vizitka**.

V digitalnem svetu, kjer prvi vtis šteje bolj kot kdajkoli prej, je vaša spletna stran priložnost, da se predstavite v najboljši luči, poudarite svoje prednosti in razložite, zakaj ste prava izbira za svoje potencialne stranke, kliente ali sledilce.

Pomembnost spletne strani sega preko preprostega mehanizma predstavitve. Je ključno orodje za gradnjo verodostojnosti in profesionalnosti.





V svetu, kjer potrošniki in interesenti prvo informacijo iščejo na spletu, lahko odsotnost spletne strani vzbudi dvom v resnost in zanesljivost vaše dejavnosti.

Po drugi strani pa dobro zasnovana, informativna in intuitivno navigacijska spletna stran gradi zaupanje in spoštovanje.

Zato je v današnji digitalno usmerjeni družbi, kjer večina interakcij poteka na spletu, imeti lastno spletno stran ne le priporočljivo, ampak bistveno za vsakogar, ki želi ostati **relevanten, dosegljiv in konkurenčen**. To ni le vprašanje prisotnosti, ampak **priložnost za rast, razvoj in povezovanje s širšo skupnostjo na globalni ravni**.

KAJ SPLETNA STRAN OMOGOČA?

Spletna stran je orodje, ki presega osnovno funkcijo predstavitve. Je dinamična platforma, ki omogoča **gradnjo blagovne znamke, širjenje dosega in vzpostavljanje dolgotrajnih odnosov z občinstvom.**

Z učinkovito spletno stranjo lahko ustvarite jasno in zapomnljivo podobo vaše znamke, ki se vtisne v zavest obiskovalcev. Ta digitalni prostor vam omogoča, da **svojo zgodbo, vrednote in vizijo** delite na način, ki odmeva pri vašem ciljnem občinstvu, ter tako gradite zvestobo in prepoznavnost.

Povečanje dosega

V digitalnem okolju, kjer ni meja, spletna stran omogoča, da vaše sporočilo doseže ljudi daleč izven lokalnih omejitev. Ne glede na to, kje se nahajajo vaši potencialni sledilci, stranke ali partnerji, **vaša spletna stran deluje 24 ur na dan, 7 dni v tednu**, kar zagotavlja, da ste vedno dostopni in vidni globalni publiki.

Vzpostavljanje trajnih odnosov

Spletna stran ni le enosmerna komunikacijska platforma. Omogoča vzpostavljanje in negovanje odnosov z vašimi obiskovalci preko interaktivnih elementov, kot so **kontaktne obrazci, naročnine na e-novice in komentarji**. Ta interakcija krepi občutek skupnosti in pripadnosti, kar je ključno za vzpostavljanje trajnih odnosov z vašim občinstvom.

NAMEN
SPLETNE
STRANI

marketing



Ne glede na vaše področje delovanja - bodisi ste samostojni podjetnik, umetnik, bloger, vodite neprofitno organizacijo ali ste del velikega podjetja - **spletna stran služi kot most med vami in svetom**. Je univerzalna platforma, ki prinaša neomejene možnosti za izražanje, predstavitev in deljenje.

Samostojni podjetniki in umetniki

Za posameznike, ki gradijo svojo kariero na podlagi osebne blagovne znamke ali umetniškega dela, spletna stran omogoča, da se predstavijo v profesionalni luči, pokažejo svoje projekte in pritegnejo nove stranke ali občudovalce.

Blogerji

Blogerji lahko preko lastne spletne strani delijo svoje zapise, misli in ideje s širšo publiko, pri tem pa imajo popoln nadzor nad vsebino in oblikovanjem.

Neprofitne organizacije

Za organizacije, ki si prizadevajo za družbene spremembe, spletna stran omogoča širjenje njihovega poslanstva, privabljanje prostovoljcev in zbiranje donacij.



UREJENA SPLETNA STRAN - MAGNET ZA VAŠE STRANKE

Velika podjetja

Tudi za velika podjetja je spletna stran ključna, saj omogoča predstavitev celotne ponudbe, komunikacijo z obstoječimi in potencialnimi strankami ter služi kot portal za e-trgovino ali storitve.

V vsakem primeru spletna stran ponuja platformo, ki omogoča, da se **izrazite, predstavite svoje delo in delite svoje znanje z zainteresirano publiko**. Je nepogrešljivo orodje za vsakogar, ki želi v sodobnem svetu uspešno komunicirati svoje ideje in doseči svoje cilje.

KORISTI IN PREDNOSTI

Vsaka od prednosti prinaša svoj nabor priložnosti, ki jih lahko izkoristite za rast in razvoj vaše blagovne znamke, podjetja ali projekta na spletu. Spletna stran je temeljna komponenta vaše digitalne strategije, ki vam omogoča, da učinkovito komunicirate s svojim občinstvom, gradite profesionalni ugled in širite svoj doseg na globalni ravni.

marketing

Ustvarjanje profesionalnega vtisa

Spletna stran deluje kot vaša **digitalna vizitka**. V svetu, kjer je prvi vtis pogosto odločilen, vam profesionalno zasnovana spletna stran omogoča, da pustite močan in trajen vtis na svoje obiskovalce. Spletna stran je **odraz vaše znamke, vrednot in profesionalizma**. Pravilno oblikovana spletna stran lahko vašim potencialnim strankam, partnerjem ali sledilcem sporoči, da ste **zanesljiv, zaupanja vreden in predan ponudnik** na svojem področju.

Večji doseg

V današnji globalizirani družbi spletna stran omogoča, da vaše sporočilo, izdelki ali storitve dosežejo občinstvo daleč izven lokalnih ali nacionalnih meja. **Spletna stran vam omogoča dostop do globalne publike 24 ur na dan, 7 dni v tednu, neodvisno od časovnih pasov ali geografskih omejitev.** To vam daje priložnost, da razširite svoj vpliv, pridobite nove stranke ali sledilce in rastete na mednarodnem trgu.



Kontrola nad vsebino

Ena izmed ključnih prednosti lastne spletne strani je **popoln nadzor nad vsebino**, ki jo objavljate. Za razliko od socialnih omrežij, kjer so vaše objave podvržene algoritmom in pravilom platforme, vam spletna stran omogoča, da **sami odločate, kaj in kako boste komunicirali s svojim občinstvom**. To pomeni, da lahko svojo zgodbo, izdelke in storitve predstavite na način, ki najbolje odraža vašo znamko in nagovarja vaše ciljno občinstvo.

Analitika in merjenje

Spletna stran omogoča uporabo **orodij za analitiko**, ki spremljajo obisk in vedenje vaših obiskovalcev. To pomeni, da lahko pridobite dragocene vpogleda o tem, kako obiskovalci interagirajo z vašo stranjo, katere vsebine pritegnejo največ pozornosti, in kje morda izgubljate potencialne stranke. Te informacije so neprecenljive pri prilagajanju vaših strategij, optimizaciji vsebine in izboljšanju uporabniške izkušnje.

Analitika vam omogoča, da svoje delovanje na spletu nenehno izboljšujete na podlagi konkretnih podatkov, kar vodi do boljših rezultatov in večje uspešnosti vaše spletne prisotnosti.



OSNOVE SPLETNEGA OBLIKOVANJA

Osnove spletnega oblikovanja so temelj, na katerem gradimo uspešne spletne strani. Z razumevanjem in uporabo teh elementov lahko ustvarite spletno stran, ki ne samo izstopa, ampak tudi učinkovito komunicira vaše sporočilo, izboljša uporabniško izkušnjo in spodbuja obiskovalce k dejanjem, ki jih želite spodbuditi.

marketing

Uspešna spletna stran zahteva več kot samo solidno vsebino. Njen uspeh je odvisen tudi od **učinkovitega oblikovanja**. Osnove spletnega oblikovanja zajemajo ključne elemente, kot so:

- barve
- pisave
- postavitev
- uporabniška izkušnja

Skupaj ustvarjajo spletno stran, prijetno za oči in enostavno za uporabo. Razumevanje teh osnov je temelj za vsakogar, ki želi oblikovati učinkovito in privlačno spletno stran.

IZBIRA PRAVIH BARV

Barve igrajo ključno vlogo pri oblikovanju spletnih strani. Vplivajo na estetiko in čustveni odziv uporabnikov. Izbor pravih barv lahko poveča prepoznavnost blagovne znamke in olajša bralcem, da se emocionalno povežejo z vašo spletno stranjo. Pomembno je upoštevati barvno teorijo in izbrati barvno shemo, ki odraža ton vaše znamke, izboljšuje berljivost in ustvarja želeno vzdušje.

Rdeča: Rdeča barva je močna in vpadljiva, pogosto se uporablja za pritegnitev pozornosti. Simbolizira strast, energijo in vznemirjenje, lahko pa tudi nevarnost. V marketingu se rdeča pogosto uporablja za spodbujanje impulzivnih nakupov.

Modra: Modra je barva zaupanja, miru in zanesljivosti. Pogosto se uporablja v oblikovanju za banke, zavarovalnice in druge finančne institucije. Modra lahko deluje pomirjujoče in spodbuja občutek stabilnosti in profesionalnosti.

Zelena: Zelena je barva narave, rasti in obnove. Je pomirjujoča in simbolizira svežino in okoljsko ozaveščenost. Pogosto se uporablja v zdravstvenih, trajnostnih in ekoloških projektih.

Oranžna: Oranžna je topla, prijazna barva, ki spodbuja občutek veselja in kreativnosti. Je manj agresivna kot rdeča, a še vedno pritegne pozornost. Uporablja se za klic k dejanju na spletnih straneh, saj spodbuja takojšnje reakcije.

Rumena: Rumena je barva optimizma in mladosti, ki pritegne pozornost in lahko deluje spodbudno. Je zelo svetla barva, ki lahko v prevelikih količinah deluje moteče, zato jo je priporočljivo uporabljati zmerno.

Vijolična: Vijolična je barva luksuza, modrosti in dostojanstva. Pogosto se uporablja za promocijo lepotnih izdelkov ali luksuznega blaga. Ima umirjen učinek in lahko spodbuja globoko razmišljanje.

Črna: Črna je močna in sofisticirana, pogosto se uporablja za ustvarjanje občutka elegancije in razkošja. V spletnem oblikovanju se uporablja za čist, sodoben videz, lahko pa tudi simbolizira žalost ali negativnost.

Bela: Bela barva predstavlja čistost, preprostost in varnost. V spletnem oblikovanju se uporablja za ustvarjanje občutka prostornosti in zračnosti. Je osnovna barva, ki pomaga uravnotežiti druge barve.

Izbira pravih barv za spletno stran je ključna, saj te **vplivajo na percepcijo vaše blagovne znamke** in lahko močno vplivajo na obnašanje uporabnikov. Pri izbiri barvne sheme je pomembno upoštevati **ciljno publiko, kulturo in sporočila**, ki jih želite prenesti.

IZBIRA PISAVE IN TIPOGRAFIJA

Pisava je še en bistven element spletnega oblikovanja, ki vpliva na berljivost in splošni videz vaše spletne strani. Izbor pisav mora biti usklajen z vašo blagovno znamko in ciljno publiko, prav tako pa mora biti prilagojen za spletno branje. Priporočljivo je omejiti število uporabljenih pisav na največ tri, da ohranite čistost in koherentnost oblikovanja.


Ključne točke, ki jih je treba upoštevati pri izbiri pisave in tipografije:

Berljivost

Najpomembnejši vidik izbire pisave je, da je tekst lahko berljiv na vseh napravah in velikostih zaslona. Pisave s preprostimi, čistimi linijami, kot so **sans-serif tipi (npr. Arial, Helvetica, Calibri)**, so običajno bolj berljive, še posebej pri manjših velikostih.

Ujemanje z identiteto znamke

Pisava mora odražati ton in vrednote vaše blagovne znamke. Na primer, tradicionalne pisave, kot je Times New Roman, so lahko primerne za podjetja, ki želijo izraziti **tradicionalne vrednote**, medtem ko sodobne sans-serif pisave sporočajo **modernost in minimalizem**.



Leidenschaft oder Freundschaft
ist der Himmel,
ander dem alles gedeiht.

Raznolikost in hierarhija

Uporaba različnih pisav za naslove, podnaslove in telesni tekst lahko pomaga ustvariti **vizualno hierarhijo** in vodi oči skozi vsebino na strani.

Vendar je pomembno, da ohranjate skladnost in ne uporabljate preveč različnih pisav, saj lahko to vodi do vizualne zmede.

Velikost in razmik

Poleg izbire same pisave je pomembno tudi, da pravilno nastavite **velikost pisave, vrstični razmik in razmik med črkami**, da zagotovite dobro berljivost in estetski izgled. Večji vrstični razmik izboljša berljivost daljših odstavkov, medtem ko tesnejši razmik lahko deluje dobro pri naslovih.

Odgovornost


Pisava mora biti tehnično kompatibilna z vsemi brskalniki in napravami. Uporaba spletnih pisav, kot so tiste iz Google Fonts, omogoča, da se pisave pravilno prikažejo na različnih platformah in napravah.

Čustveni učinek

Pisave imajo lahko različne čustvene učinke. Na primer, okrogli tipi lahko delujejo prijazno in dostopno, ostrejšje, kotne pisave pa lahko delujejo bolj formalno in resno. Razmislite, kakšen čustveni odziv želite izzvati pri svoji ciljni publiki.

Z izbiro prave kombinacije pisav in upoštevanjem teh smernic boste lahko ustvarili spletno stran, ki ne samo izgleda profesionalno, ampak je tudi učinkovita v komunikaciji z vašimi obiskovalci.





UREJENA SPLETNA STRAN - MAGNET ZA VAŠE STRANKE

POSTAVITEV ELEMENTOV

Postavitev elementov na spletni strani je ključnega pomena za uspešno uporabniško izkušnjo, saj vpliva na to, kako obiskovalci zaznavajo vsebino in interagirajo z vašo stranjo. Učinkovita postavitve pomaga voditi oči obiskovalcev po strani in jih spodbuja k želenim dejanjem, kot so klikanje na gumba za klic k dejanju, branje vsebin ali izpolnjevanje obrazcev. Tu je nekaj osnovnih smernic za optimalno postavitve elementov na spletni strani:

Zlato pravilo F-oblike

Študije sledenja pogleda kažejo, da ljudje običajno skenirajo spletne strani v vzorcu, ki spominja na črko F. **Najpomembnejše informacije naj bodo na vrhu strani**, kjer se skeniranje začne, in vzdolž leve strani, kjer pogled naravno sledi.

Hierarhija informacij

Ustvarite jasno hierarhijo informacij z uporabo velikosti in teže pisave, barv in prostora. Pomembne informacije, kot so **naslovi, podnaslovi** in **ključne točke**, naj bodo bolj izstopajoče in lažje dostopne.

Dovolj praznega prostora

Prazni prostor (ali negativni prostor) okoli in med elementi na spletni strani ni zgolj estetski element, ampak pomaga preprečiti občutek prenatrpanosti in izboljša berljivost. Dobra uporaba praznega prostora omogoča elementom na strani, da "**dihajo**" in poudarja najpomembnejše dele vsebine.

Navigacija

Navigacijski meni naj bo enostaven in intuitiven. Pomembno je, da so najpomembnejše povezave lahko dostopne, kar običajno pomeni **postavitev na vrh strani ali v glavni navigacijski trak**. Ponovno razmislite o standardnih postavitvah, kot je horizontalni meni na vrhu ali vertikalni meni na levi strani.

Klici k dejanju (CTA)

Gumbi za klic k dejanju naj bodo **vizualno izstopajoči** in postavljeni na strateških mestih, kjer so naravno v vidnem polju obiskovalcev, na primer na koncu pomembnih odstavkov ali v središču začetne strani.

Z upoštevanjem teh smernic lahko ustvarite spletno stran, ki ne samo **izgleda privlačno**, ampak je tudi **funkcionalna** in **uporabniku prijazna**, kar povečuje verjetnost, da obiskovalci ostanejo na njej dlje in se vračajo.

UPORABNIŠKA IZKUŠNJA (UX)

Končni cilj spletnega oblikovanja je ustvarjanje pozitivne uporabniške izkušnje. To pomeni, da je spletna stran ne samo **privlačna** na pogled, ampak tudi **funkcionalna** in **enostavna za uporabo**.

Upoštevanje UX principov, kot so **hitrost nalaganja strani, intuitivna navigacija in dostopnost** za vse uporabnike, je ključno za zagotavljanje, da obiskovalci vaše spletne strani ostanejo zadovoljni in se vračajo.

Tu je nekaj osnovnih smernic za izboljšanje uporabniške izkušnje na vaši spletni strani:

Razumevanje vaše ciljne publike

Prvi korak k dobremu UX je razumevanje, **kdo so vaši uporabniki** in **kaj potrebujejo** od vaše spletne strani. To lahko ugotovite s pomočjo tržnih raziskav, anket in analize podatkov o obnašanju uporabnikov na vaši strani.

Enostavnost uporabe

Spletna stran mora biti **intuitivna** in **enostavna** za navigacijo. Informacije naj bodo lahko dostopne, **navigacijski meni pa preprost in organiziran**. Izogibajte se zapletenim strukturam, ki lahko uporabnike zmedejo.



Hitrost nalaganja

Hitrost strani je pomemben del uporabniške izkušnje. Počasno nalaganje strani lahko frustrira uporabnike in jih spodbudi, da zapustijo vašo stran. **Optimizirajte slike, zmanjšajte zahteve za JavaScript in CSS**, da izboljšate čase nalaganja.

Odzivnost in dostopnost

Spletna stran mora biti odzivna, kar pomeni, da se **prilagodi različnim velikostim zaslonov in napravam**. Prav tako mora biti dostopna za vse uporabnike, vključno s tistimi z omejenimi zmožnostmi, kar lahko vključuje uporabo ustreznih barvnih kontrastov, navigacije preko tipkovnice in podpore za bralnike zaslona.

Privlačen vizualni dizajn

Estetika je pomemben del UX. Privlačna zasnova lahko pripomore k boljši uporabniški izkušnji, saj uporabnike spodbuja k interakciji z vsebino. Uporabite ustrezne **barve, pisave in slike**, ki odražajo vašo blagovno znamko in izboljšujejo berljivost.

Interaktivni elementi

Interaktivni elementi, kot so **gumbi, povezave in obrazci**, morajo biti jasno označeni in enostavni za uporabo. Zagotovite povratne informacije za dejanja uporabnikov, na primer spremembo barve gumba ob prehodu miške.

Povratne informacije in podpora uporabnikom

Omogočite uporabnikom, da **enostavno najdejo pomoč** ali se obrnejo na podporo, če naletijo na težave. **Pogosta vprašanja, podporne strani in "live chat"** so odlični načini za izboljšanje uporabniške izkušnje.

Nenehno testiranje in izboljšave

UX je stalni proces. Redno testirajte svojo spletno stran z A/B testiranjem, uporabniškimi testi in analitiko, da odkrijete področja za izboljšave in sledite spremembam v vedenju uporabnikov.

RAZUMEVANJE CILJNE PUBLIKE

Poglobljeno razumevanje ciljne publike je temelj uspešne spletne strani. V digitalnem svetu, kjer je konkurenca samo klik stran, je ključnega pomena, da vaša spletna stran nagovarja prave ljudi na pravi način. To ne pomeni le pridobivanja obiskovalcev, ampak predvsem vzpostavljanja smiselnih povezav z njimi.

marketing

KDO SO VAŠI OBISKOVALCI?

Vsaka spletna stran ima svojo specifično ciljno publiko, ki se lahko razlikuje glede na industrijo, ponujene storitve ali vrednote znamke.

Razumevanje, kdo so vaši obiskovalci, pomeni razumevanje njihovih demografskih značilnosti, interesov, vedenjskih vzorcev in potreb.

Ali so mladi profesionalci, strastni ljubitelji tehnologije, starši, ki iščejo nasvete, ali morda umetniki v iskanju inspiracije?

Vsaka skupina ima svoje specifične potrebe in interese, ki jih morate nasloviti.

KAJ IŠČEJO?

Vaši obiskovalci na splet prihajajo z razlogom. Morda iščejo informacije, izdelek, storitev ali preprosto inspiracijo.

Ključnega pomena je, da vaša spletna stran odgovarja na ta vprašanja in ponuja rešitve.

To lahko dosežete z jasno in dostopno predstavitvijo svoje ponudbe, informativnimi vsebinami, ki rešujejo specifične težave, in zagotavljanjem vrednosti, ki presega osnovno transakcijo.




KAKO LAHKO ZADOVOLJITE NJIHOVE POTREBE?

Razumevanje potreb vaše ciljne publike je prvi korak k ustvarjanju spletne strani, ki te potrebe zadovolji.

To pomeni prilagajanje vsebine, dizajna in funkcionalnosti, da odražajo interese in pričakovanja vaših obiskovalcev.

Ali je to preko izobraževalnih blogov, video vsebin, enostavnega procesa nakupa ali možnosti za interakcijo ...

Vaša spletna stran mora biti zasnovana z mislijo nanje.



NENEHNO UČENJE IN PRILAGAJANJE

Razumevanje ciljne publike ni enkraten projekt, ampak **nenehen proces učenja, testiranja in prilagajanja**. Uporabite orodja za spletno analitiko, izvajajte ankete med uporabniki in bodite pozorni na povratne informacije strank, da lahko svojo spletno stran še bolje prilagodite njihovim potrebam.

Z natančnim razumevanjem kdo so vaši obiskovalci, kaj iščejo in kako lahko vaša spletna stran zadovolji njihove potrebe, lahko ustvarite spletno stran, ki resnično odmeva pri vašem občinstvu in spodbuja dolgoročne povezave.

Več informacij in koristnih nasvetov o tem, kako določiti sanjskega kupca, pa dobiš v priročniku na moji spletni strani, naslov pa je

“10 korakov do poznavanja svojega sanjskega kupca”.



NAČRTOVANJE

Učinkovito načrtovanje spletne strani je temelj za uspešen digitalni nastop. Z jasno vizijo, premišljeno strukturo in upoštevanjem potreb uporabnikov lahko ustvarite spletno stran, ki ne samo privlači obiskovalce, ampak jih tudi spodbudi k interakciji in vrnitvi.

marketing

Učinkovito načrtovanje spletne strani je proces, ki zahteva premišljeno strategijo, jasno vizijo in temeljito razumevanje vaših uporabnikov.

Da bi ustvarili spletno stran, ki ne samo izgleda dobro, ampak je tudi funkcionalna in uporabniku prijazna, je treba upoštevati več ključnih korakov.

Jasna vizija

Začnite z **jasno opredeljeno vizijo** svoje spletne strani. To vključuje razumevanje glavnega namena spletne strani, ciljev, ki jih želite doseči, in sporočila, ki ga želite prenesti svojim obiskovalcem. Vprašajte se, **kaj želite, da obiskovalci storijo na vaši spletni strani** – naj se naročijo na vaše e-novice, kupijo izdelek, rezervirajo storitev ali pridobijo informacije?

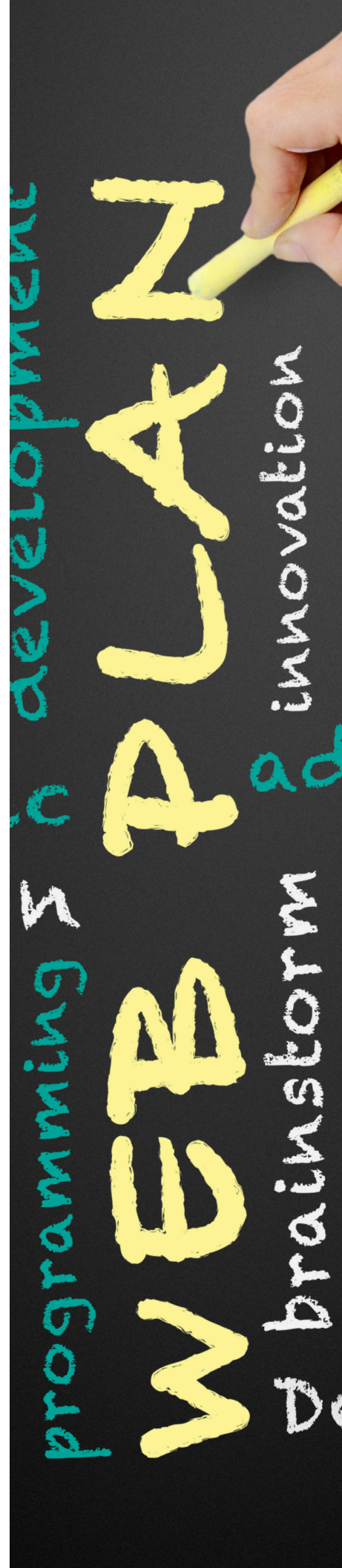
Strukturiranje vsebine

Dobro strukturirana vsebina je ključ do učinkovitega prenosa sporočila. Razdelite vsebino na logične odseke, ki obiskovalcem omogočajo **enostavno navigacijo** in hitro najdejo informacije, ki jih iščejo.

To vključuje **načrtovanje glavnega menija, podstrani in razporeditev vsebine na posameznih straneh.**

Okviri in prototipi

Izdelava okvirjev (wireframes) in prototipov je naslednji korak. Ti **vizualni načrti** služijo kot osnova za nadaljnji razvoj in oblikovanje spletne strani. Okviri vam omogočajo, da pred razvojem **določite postavitev elementov na strani**, medtem ko prototipi dodajo več detajlov, kot so **barve, tipografija in interaktivni elementi**, ki vam pomagajo bolje vizualizirati končni izdelek.





Upoštevanje uporabniške izkušnje

O uporabniški izkušnji sem že govorila, vendar ker igra tako pomembno vlogo, bomo še enkrat na hitro obnovili naše znanje.

Pri načrtovanju spletne strani je ključno upoštevanje uporabniške izkušnje. To pomeni, da mora biti spletna stran zasnovana na način, ki obiskovalcem omogoča **intuitivno navigacijo, hitro nalaganje strani in dostopnost na različnih napravah**. Vsak element spletne strani, od navigacijskega menija do kontaktnih obrazcev, bi moral biti zasnovan z mislijo na to, kako bo uporabnik interagiriral z njim.

Testiranje in prilagajanje

Načrtovanje spletne strani ni linearen proces, ampak zahteva nenehno testiranje in prilagajanje. Prototipe in prve različice spletne strani je treba redno testirati z uporabniki, da se identificirajo **morebitne težave z navigacijo, berljivostjo ali funkcionalnostjo**.

Na podlagi povratnih informacij nato prilagodite dizajn in strukturo, da zagotovite najboljšo možno uporabniško izkušnjo.

Zahvala

Iskreno se vam zahvaljujem za prenos priročnika "**Urejena spletna stran - MAGNET za vaše stranke**".

Upam, da ste v njem odkrili koristne informacije in nasvete, ki vam bodo pomagali izboljšati obisk spletne strani ter tako pripomogli k večji prepoznavnosti vaše blagovne znamke in višje prodaje.

Če imate kakršnakoli vprašanja ali potrebujete pomoč pri kreiranju vsebine za vašo spletno stran, mi lahko pišete na moj elektronski naslov: nina@hani-marketing.si.

Z veseljem vam bom prisluhnila in skupaj bomo našli idealne rešitve za vaš napredek. Vedno sem vam pripravljena pomagati.



NINA HARI

NINA@HANI-MARKETING.SI